Технички Карактеристики

TRB08 75g

Трансфер Хартија

	Единица	Метод	Таргет
Супстанца	g/m²	ISO 536	**77**
Дебелина	μm	ISO 534	**75**
Волумен	cm3/g	ISO 534	**1,02**
Cjaj BYK 75 fi	%	TAPPI T480	**30**
Релативна влажност	%	-	**42**

Arjowiggins Graphic
32, Avenue Pierre Grenier
92100 Boulogne Billancourt
Tél 33 (1) 57 75 92 00

Дополнето : 01/09/2012

трансфер хартија за „одлепување на ладно“

СИТОПЕЧАТ

МЕТОД НА ПЕЧАТЕЊЕ

- Сито печат една боја + слој лепило или лепило во прав
- Сито печат една или повеќе бои + слој лепило или лепило во прав
- Соодветна за пластисол и бои на водена база

ГЛАВНИ КАРАКТЕРИСТИКИ

- Не се витка
- Добра димензионална стабилност
- Лесно се одлепува
- 100% трансфер на боја
- Остри слики и светли бои

FSC
www.fsc.org
FSC® C021878
The mark of responsible forestry

процес на печат на трансфер - СИТОПЕЧАТ

1

отпакувајте ја хартијата

складирање на хартијата

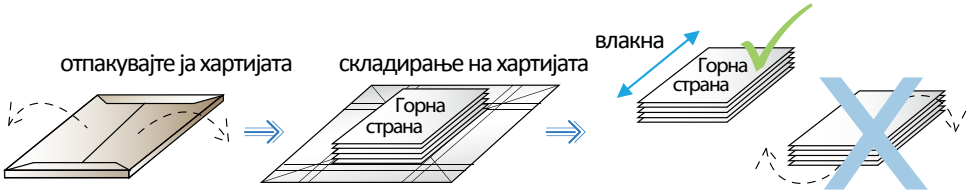

2

Стабилизација на хартијата во тунел за сушење (одстранување на влага)

Покријте ја хартијата се до моментот на печатење

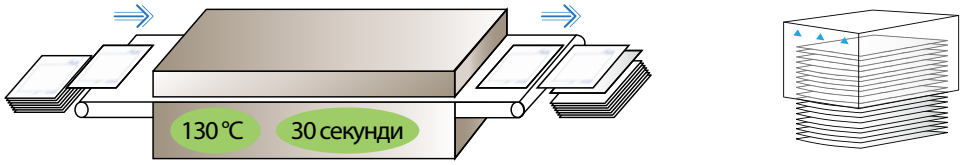

3

Испечатете ја секоја боја

Исушете ја секоја испечатена боја во тунел

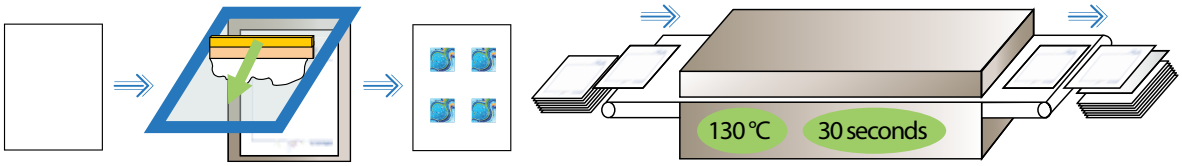

Направете тест да проверите дали сушењето е добро

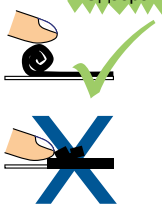

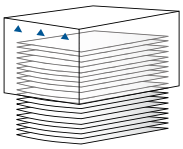

За да се избегнат проблеми при регистрација покријте ги отпечатените табаци помеѓу секоја отпечатена боја

За да се подобри отпорноста на перење после последната боја и пред влегување во тунел, испрскајте лепило во прав. Одстранете го вишокот со тресење

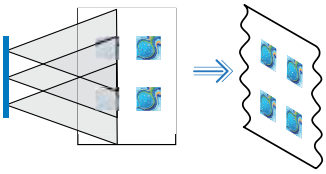

Исечете и спакувајте ги испринтаните табаци во пластична ќеса

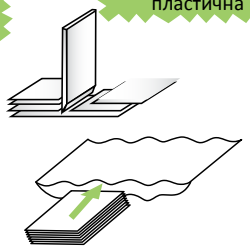

4

Трансферирајте го дизајнот на текстил во рок од 6 месеци по печатењето

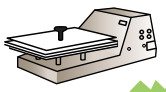

340 - 355 °F
35 - 45 PSI

170 - 180 °C
2,5 - 3 Бара
5 - 15 Секунди



Почекајте најмалку 15 секунди „одлепување на ладно“

SITO GRAFiKA

www.sitografika.com.mk +389 2 3131 023
info@sitografika.com.mk +389 2 3225 903
Железничка 32, 1000 Скопје Македонија